
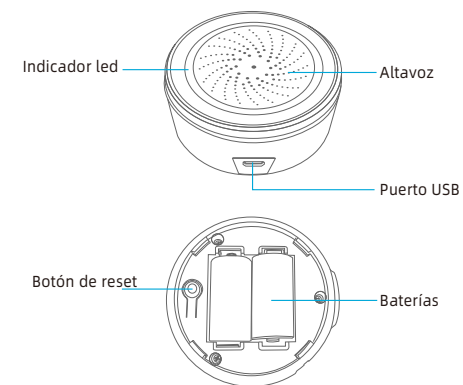


INSTRUCCIONES SIRENA ALARMA

ZIGBEE



Configuración



Especificaciones

Activación: Emite sonido y luz
Alimentación: 5V/1A
Batería CR123A-3V X 2
Sonido: 90db máx. a 1 metro
Tipos de sonido: hasta 18
Temperatura almacenamiento: 0°C ~ 50°C
Humedad almacenamiento: 0% ~ 80%
Tamaño: 68 mm x68 mm x33mm
Duración alarma:0-1800s
Peso: 65 gramos
Distancia comunicación hasta 55 metros
Frecuencia inalámbrica: 2.4GHz
Protocolo de red: Zigbee IEEE 802.15.4
Tamaño 68mm x 68mm x 32mm

Nota: No incluye las baterías

Información leds

Estado dispositivo	Estado led
Modo conexión	Indicador parpadea 2 veces por segundo.
Reset	Mantén presionado el botón al menos 6 segundos
Alarma	Indicador led parpadea
Reposo	Indicador led apagado

NOTAS:

1. Reset el producto antes de utilizarlo
2. Al iniciar o modificar la configuración es normal que exista un retraso en la información mostrada en la pantalla
3. Es necesario una central Zigbee para poder funcionar
4. Comprueba como el dispositivo envía alertas
5. Al conectar el puerto USB aparecerá 100% de batería
6. La configuración del producto no variará en caso de alarma
7. Si modificas la configuración puede prolongarse el tiempo que sonará la sirena
8. Tras borrar el dispositivo de la APP entrará en modo de emparejamiento con la APP

Comienzo

1.Descargar APP

Descarga la APP "Smart life" desde tu APP Store como Google Play o APP Store



2.Registro y login

- A. Abre la APP "Smart life"
- B. Si es la primera vez que accedes tendrás que registrar una cuenta con una dirección de email y utilizar una contraseña
- C. Accede con los datos registrados en la APP

Añadir controlador ZigBee


Añade primero tu centralita Zigbee antes de añadir la sirena inalámbrica ZigBee. Es necesario tener una centralita Zigbee (no incluida) para utilizar la sirena Zigbee



Nota: Este esquema es solo de referencia. Las imágenes pueden variar según la versión instalada

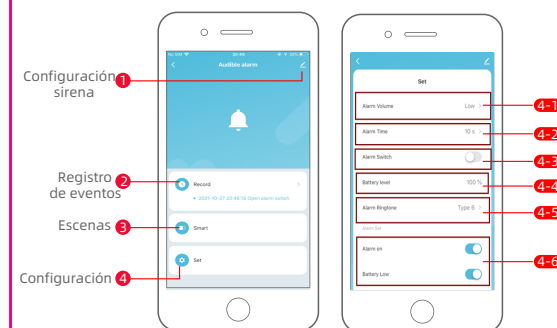
Como añadir un dispositivo

Para añadir un dispositivo ZigBee resetea antes el producto



Nota: Este esquema es solo de referencia. Las imágenes pueden variar según la versión instalada

Menu principal



Nota: Este esquema es solo de referencia. Las imágenes pueden variar según la versión instalada

- 4-1. **Volumen alarma:** Alto, medio y bajo
- 4-2. **Duración alarma:** 0s-1800s
- 4-3. **Interruptor alarma:** manual o por escenario
- 4-4. **Alimentación por batería:** Mostrará porcentaje batería
- 4-5. **Timbre de puerta:** Permite hasta 18 melodías diferentes de aviso para elegir.
- 4-6. **Control de alarma:** Permite encender, apagar y controlar los avisos de la alarma

Funciones avanzadas

Permite utilizar opciones avanzadas desde la APP

1. Alarma programada

2.Registro de alarmas

Muestra un registro de alarma y la fecha/hora

OTRAS FUNCIONES

Conexión con otros productos

Permite conectarse con otros dispositivos a través de un escenario

Compartir dispositivo

Permite a otros usuarios utilizar el dispositivo

Notificaciones de alerta

Activa o desactiva las notificaciones de aviso

Borrar dispositivo

Restaura los valores de fábrica. Borra el dispositivo para permitir configurarse otra vez



El dispositivo utiliza tecnología Zigbee para ayudarte a crear tu hogar inteligente

Disponemos un amplio catálogo de productos para tu hogar



alarmaszoom

www.alarmas-zoom.es
Avda Gutierrez Mellado 250
30500 Molina de Segura - Murcia
968 64 39 49 - ventas@zoominformatica.com